



68 L 76

Стол письменный

L=138 135S601 <b>165</b>	L=158 135S602 <b>187</b>
--------------------------------	--------------------------------

141 L 76

Бенч на 2 рабочих места

L=138 135S721 <b>285</b>	L=158 135S722 <b>321</b>
--------------------------------	--------------------------------

141 L 76

Модуль бенча

L=138 135B821 <b>253</b>	L=158 135B822 <b>261</b>
--------------------------------	--------------------------------

5

L 141 76

Бенч на 4 рабочих места

L=276 <b>538</b>	L=316 <b>582</b>
---------------------	---------------------

5

L 141 76

Бенч на 6 рабочих мест

L=414 <b>791</b>	L=474 <b>843</b>
---------------------	---------------------

5

12 14 69

Лоток ДСП для стола  
135P080  
**21**

12 35 69

Лоток ДСП для бенча\*  
135P081  
**23**

10 12 120

Кабель-канал для стола  
SK-0140 chrome  
**23**

18 18 120

Кабель-канал для бенча  
SKZ-0140 chrome  
**31**

16 34 40

Тумба подвесная,  
1 ящик, без замка  
135T002  
**39**

28 34 40

Тумба подвесная,  
2 ящика, без замка  
135T003  
**59**

5

230 120 76

Стол для переговоров  
135S1002  
**339**


цветовые решения экранов ДСП:



цветовые решения тканевых экранов Involut:



цветовые решения тканевых экранов S:



Экран S для письменного стола, ДСП, с креплением

L=138 FLX 138 <b>23</b>	L=158 FLX 158 <b>25</b>
-------------------------------	-------------------------------

Экран для письменного стола с креплением, ткань

L=138 135P102 <b>101</b>	L=158 135P103 <b>111</b>
--------------------------------	--------------------------------

Экран S для письменного стола с креплением, ткань

L=138 FLXS 138 <b>69</b>	L=158 FLXS 158 <b>73</b>
--------------------------------	--------------------------------

Панель для письменного стола, ДСП, с креплением


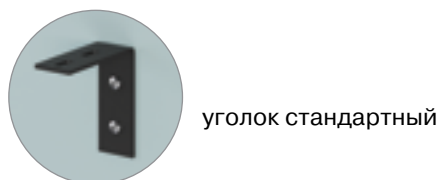
L=138 135P012 <b>53</b>	L=158 135P013 <b>55</b>
-------------------------------	-------------------------------

Панель для письменного стола, ткань, с креплением

L=138 135P112 <b>125</b>	L=158 135P113 <b>139</b>
--------------------------------	--------------------------------

Передняя панель для стола

L=138 135P532 <b>45</b>	L=158 135P533 <b>47</b>
-------------------------------	-------------------------------



С помощью стандартных уголков можно закрепить к столу либо экран, либо переднюю панель. Прочность усиленных уголков позволяет установить экран увеличенной высоты, выполняющий одновременно роль передней панели. Дополнительно усиленному уголку можно закрепить ДСП кабель-канал.